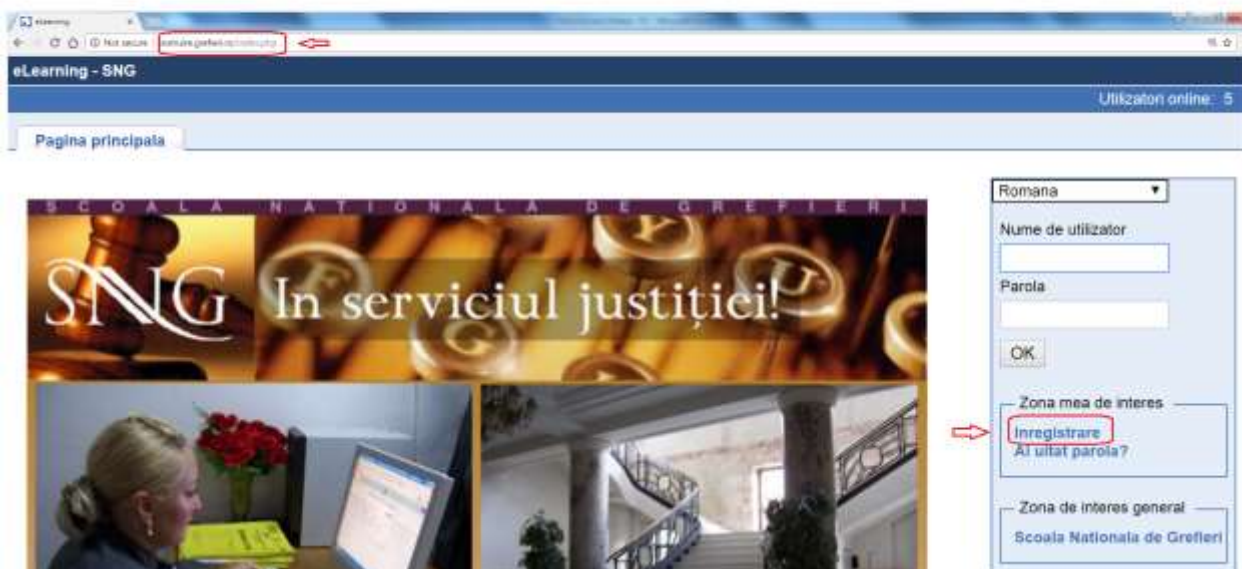


## GHID

de înscriere pe platforma eLearning a SNG și  
de înscriere și parcurgere a cursului  
„*Limba română - instanțe 2018*”

1. Pentru înregistrarea pe platforma eLearning a Școlii Naționale de Grefieri (crearea contului de cursant), accesați pagina <http://instruire.grefieri.ro> cu browser-ul **Internet Explorer** (numai cu acest browser platforma eLearning funcționează în parametri optimi). Dacă ați mai urmat cursuri eLearning pe platforma Școlii Naționale de Grefieri, nu mai este nevoie să urmați pașii descriși la pct. 1-3, folosiți contul pe care l-ați creat deja și treceți la pct. 4.



## 2. Completați câmpurile din pagina de **Înregistrare**.

eLearning - SNG Utilizatori online: 4 ( 1 In acest curs )

Pagina principala > Înregistrare

\* Nume Andone-Bontaș

\* Prenume Amalia

\* E-mail amalia.bontas@grefieri.ro

\* Nume de utilizator AmaliaAndone

\* Parola .....

\* Confirmare parola .....

Limba Romana

\* Studii superioare juridice

Absolvent SNG

Absolvent INM

\* Functia de executie judecator

Functia de conducere alte functii

\* Instructia :  
-----  
 Instanta  
 Parchet  
 Alte institutii  
-----

\* Alte institutii Școala Națională de Grefieri

\* Vechimea in functie peste 9 ani

Activitati de formare SNG la care am participat Dezvoltarea tehnicilor de predare la distanță pentru rețeaua de formatori a SNG

Alte mentiuni

⇒ OK  
\* camp obligatoriu

<< Inapoi

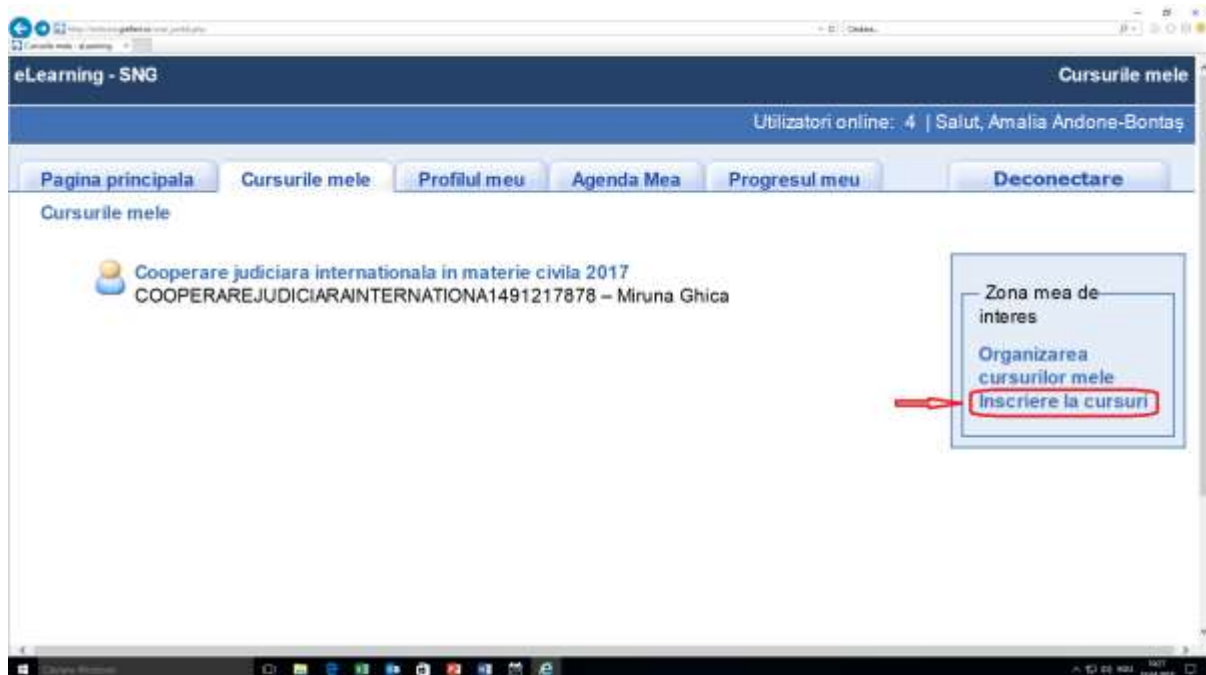
3. Veți primi un mesaj referitor la înscrierea cu succes pe platformă.

**Atenție! Deși veți primi un mesaj cu privire la trimiterea pe e-mail a numelui de utilizator și a parolei, această opțiune nu funcționează, astfel că este important să le memorați ori să le notați.**

Apăsați apoi butonul **Următorul**.

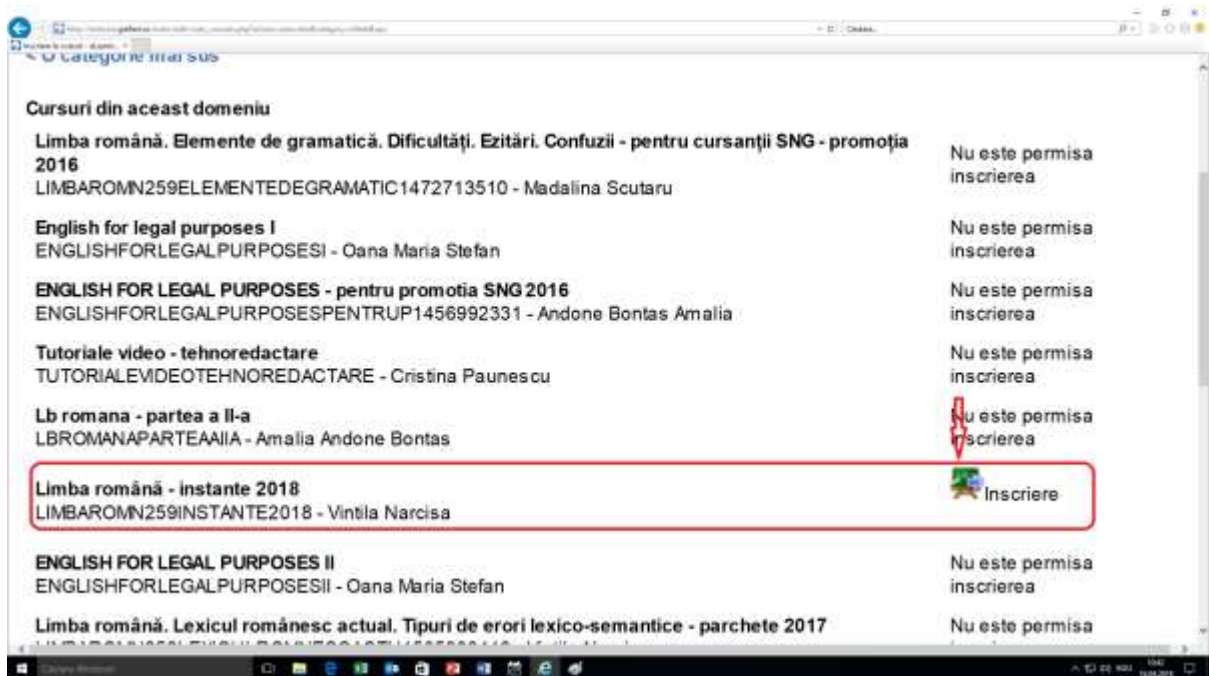


4. Pentru înscrierea la cursul eLearning *”Limba română – instanțe 2018”*, selectați domeniul **Înscriere la cursuri** din fereastra **Cursurile mele**, apoi selectați **Alte domenii**.

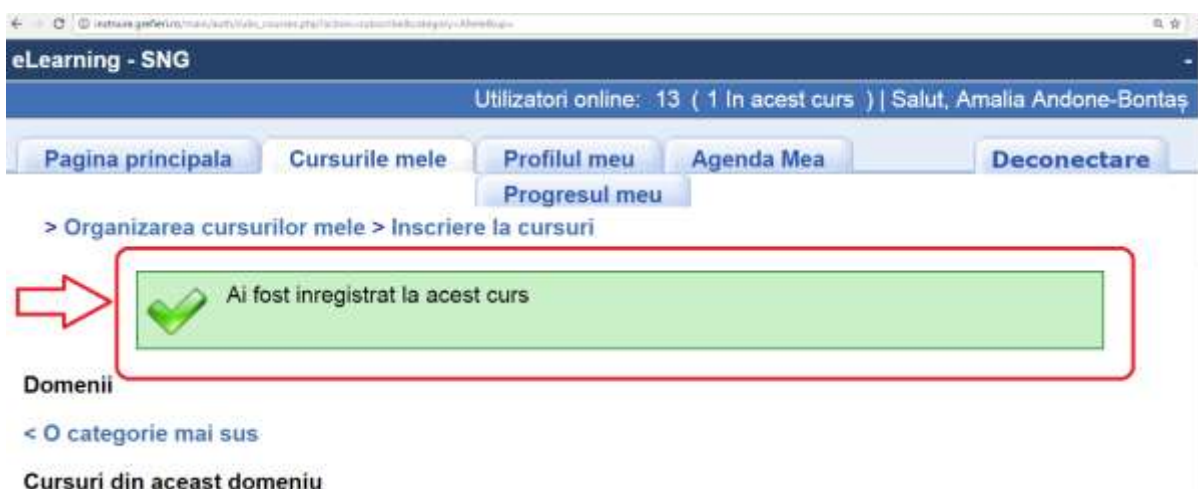




5. Apăsați pictograma ***Înscriere***, asociată cursului ***”Limba română – instanțe 2018”***.  
**Atenție! Înscrierea la curs este posibilă doar în perioada 23-29 aprilie 2018. În afara perioadei de înscriere, va apărea mențiunea ”Nu este permisă înscrierea”.**

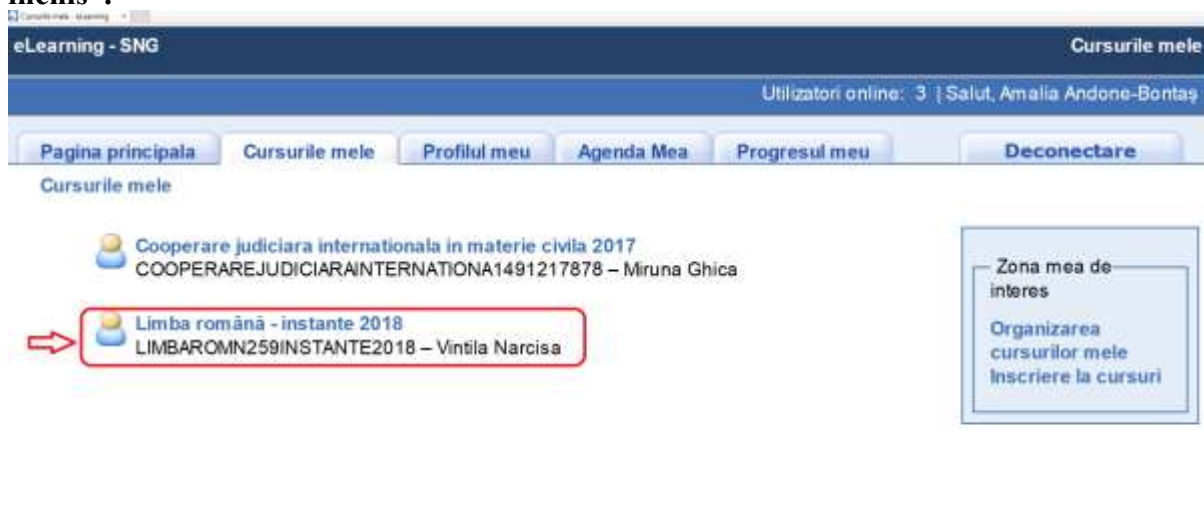


6. Se va deschide o pagină cu mesajul de confirmare a înscrierii.



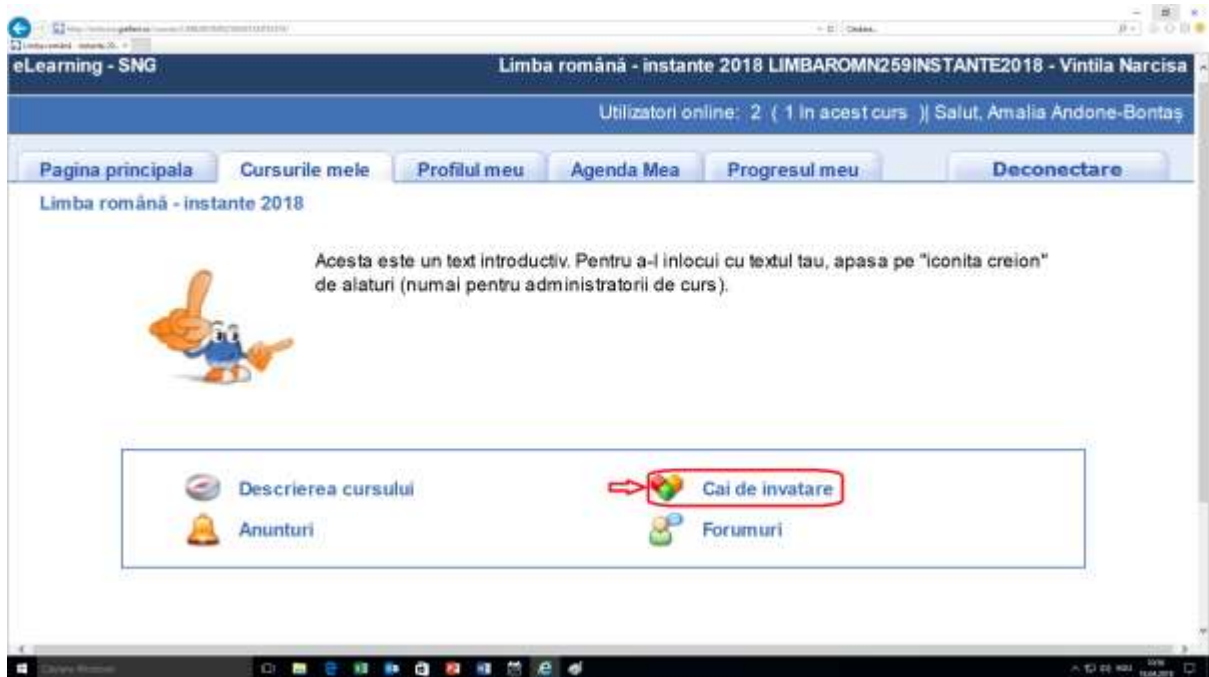
7. Apăsați meniul *Cursurile mele*. Apăsați butonul cu numele cursului.

**Atenție! Cursul este deschis pentru vizualizare în perioada 2 – 22 mai 2018. În afara perioadei stabilite pentru parcurgere, va apărea mențiunea "Cursul este temporar închis".**

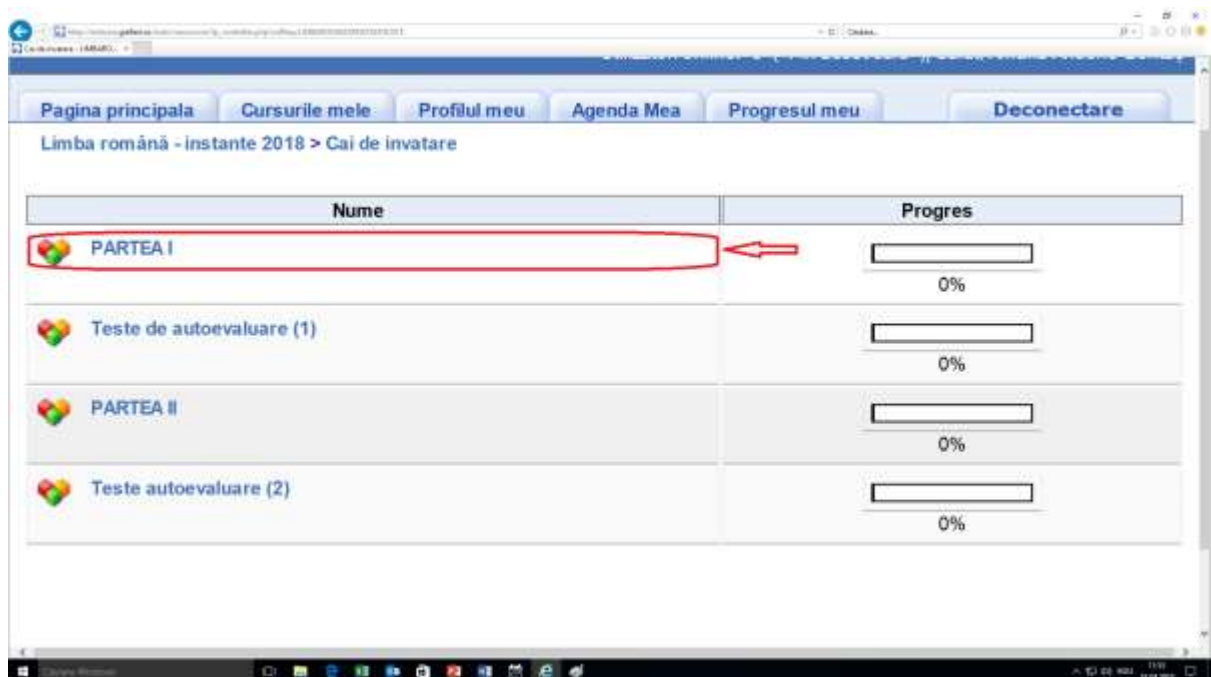


8. Apăsați butonul ***Căi de învățare*** pentru a parcurge cursul.

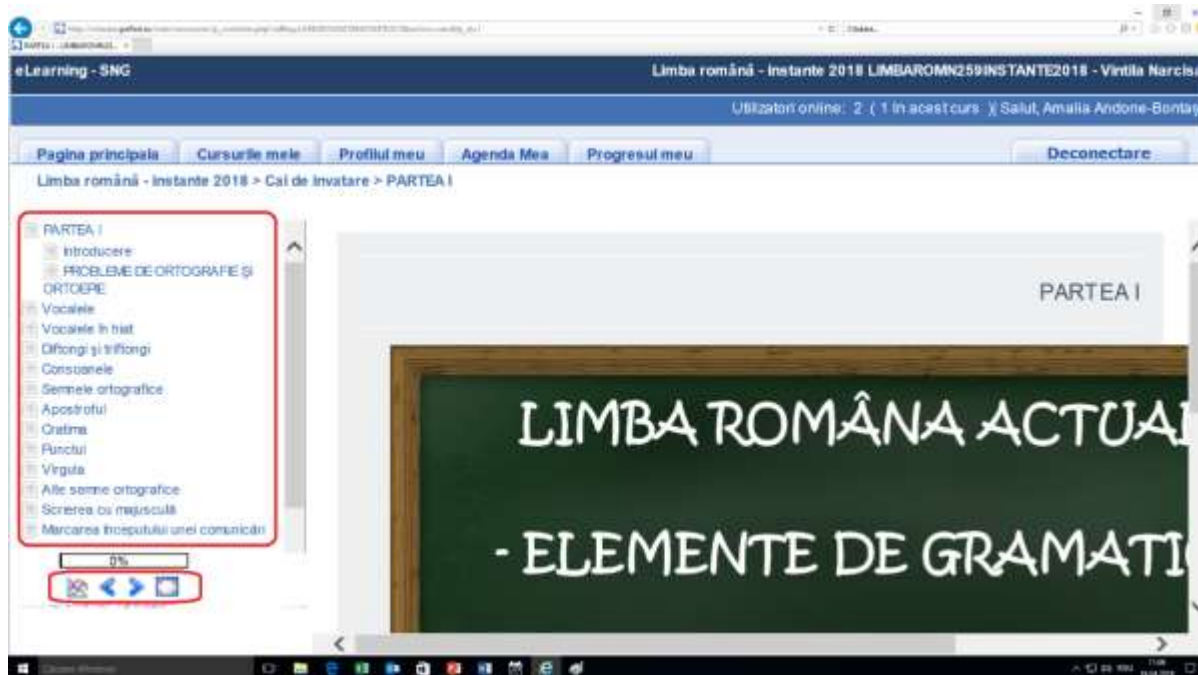
Butoanele ***Anunțuri*** și ***Forumuri*** le veți putea folosi pentru a citi mesajele instructorului (care vor fi semnalate printr-o pictogramă în formă de clopoțel) și pentru a comunica pe domeniul cursului pe care îl parcurgeți cu ceilalți cursanți ori cu instructorul. Vă rugăm să nu folosiți diacriticele atunci când scrieți pe forum. **Nu ezitați să folosiți aceste posibilități de comunicare!**



9. Apăsați apoi pe denumirea cursului. Acest curs cuprinde și o secțiune de teste de autoevaluare, la care nu veți primi un punctaj, sunt strict pentru verificarea cunoștințelor proprii.



10. Parcurgeți conținutul cursului fie din arborele sumarului, fie cu săgețile plasate sub arbore. Dacă doriți să măriți sau să micșorați paginile cursului, folosiți butoanele de **Zoom** al browser-ului sau shortcut-ul **ctrl+scrol**. Când ați terminat o sesiune, deconectați-vă de la butonul **Deconectare**.



### Atenție!

- trebuie să trimiteți cererea de înscriere, avizată de grefierul-șef/primul-grefier până cel mai târziu la data de 2 mai 2018, la adresa de e-mail [eLearningformarecontinua@gmail.com](mailto:eLearningformarecontinua@gmail.com);
- platforma oferă posibilitatea instructorului de a monitoriza atât timpul petrecut pe platformă, cât și cel alocat de fiecare cursant pe fiecare secțiune a cursului;
- odată ce v-ați înscris la curs trebuie să îl parcurgeți și să redactați temele, în caz contrar veți primi la instanță adeverință cu mențiunea că, deși v-ați înscris, nu ați urmat cursul, care va fi avută în vedere la evaluarea anuală a activității conform Regulamentului privind procedura de evaluare a performanțelor profesionale individuale ale personalului auxiliar de specialitate, precum și ale personalului conex din cadrul instanțelor judecătorești, aprobat prin Ordinul MJ nr.3278/01.10.2012;
- pentru a fi declarat absolvent al cursului de formare la distanță (eLearning) participanții trebuie să parcurgă toate secțiunile cursului, iar nota la testarea finală să fie cel puțin nota 7 (șapte);
- testarea finală este obligatorie, reprezentând procesul de evaluare; testarea finală va fi compusă din întrebări grilă.

Pentru orice informații suplimentare vă așteptăm la adresa de e-mail [eLearningformarecontinua@gmail.com](mailto:eLearningformarecontinua@gmail.com).

**Succes!**