

Instrucțiuni de utilizare

Pasul 1: Accesați pagina de internet <https://csmapp.csm1909.ro>

Pasul 2: Apăsați pe butonul verde **Accesati pagina de candidat**



Bine ați venit!

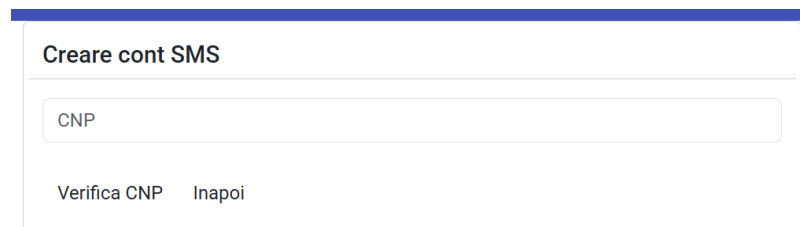
Persoanele din cadrul sistemului judiciar, inclusiv cele care participă la orice procedură derulată prin intermediul aplicației CSMApp, cum ar fi promovare sau transfer, trebuie să se autentifice în aplicație utilizând butonul de mai jos.

Autentificare

Dacă nu sunteți angajat al unei instituții din sistemul judiciar și accesați aplicația în legătură cu unul dintre concursurile de admitere în profesie, respectiv INM, magistratură sau SNG, derulate de către Consiliul Superior al Magistraturii, vă rugăm să dați click pe butonul de mai jos.

Accesati pagina de candidat

Pasul 3: Introduceți CNP-ul dumneavoastră și apăsați pe butonul **Verifica CNP**

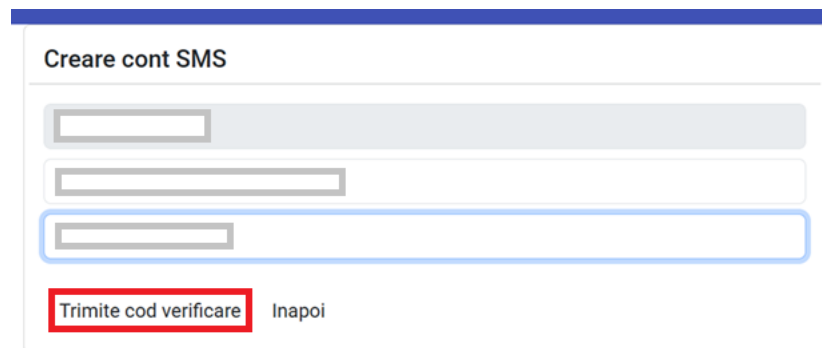


Creare cont SMS

CNP

Verifica CNP Inapoi

Pasul 4: Introduceți adresa de e-mail și numărul de telefon, după care apăsați pe butonul **Trimite cod de verificare**



Creare cont SMS

Trimite cod verificare Inapoi

Pasul 5: Introduceți codul primit prin SMS și apăsați butonul **Autentificare**

Creare cont SMS

Formular pentru crearea contului SMS, cu câmpuri pentru:

- Număr de telefon
- Adresă de e-mail
- Parolă
- OTP

Buton **Autentificare** (marcat cu un dreptunghi roșu) și link **Inapoi**.

Pasul 6: După conectare, în pagina afișată, selectați concursul la care vreți să vă înscrieți și accesați acțiunea **Înscriere**.

Bară de navigație și meniuri:

- Logo Consiliul Superior al Magistraturii
- Logo Uniunea Europeană
- Logo Curtea Constituțională
- Logo POCA (Programul Operațional Educație și Formare Profesională)
- Logo Ministerul Justiției
- Text: vprod 16-03-2025 a
- Buton: Autentificare

Conținutul principal al paginii:

Concursuri la care va puteți înscrie

Denumire	Etapă	Data început etapă	Data sfârșit etapă	Acțiuni
Admitere SNG sesiunea mai 2025	Înscriere	20.03.2025	10.04.2025	Înscriere

1 - 1 / total

Concursuri în desfășurare la care sunteți înscris

Denumire	Etapă	Data înscriere	Data început etapă	Data sfârșit etapă	Cod candidat	Acțiuni
----------	-------	----------------	--------------------	--------------------	--------------	---------

0 - 0 / total

În ecranul afișat, completați cel puțin câmpurile obligatorii (cele marcate cu steluța roșie).

Formular de înregistrare cu secțiuni:

- II Date personale:** Nume*, Prenume*, Adresă*, Adresă e-mail*, Adresă mobilă*, Adresă personală*, Adresă de domiciliu*
- III Carte de identitate:** Nr. ID card*, Data emiterii*, Data expirării*
- IV Date contact:** Județ*, Localitate*, Telefon*
- V Examen înscris:** Universitate*, Facultate*, Specialitate*, Nota bursă*
- VI Taxa înscriere:** Nr. înscris*, Data emiterii*, Valoarea plății (RON), BUC, Documente date

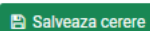
Alte informații:

Prețurile serviciilor cu caracter personal de către Consiliul Superior al Magistraturii se realizează în scopul derulării procedurii de concurs, prin publicare pe pagina de internet a CSM și SNG și, după caz, afișare la instituțiile producătoare de documente reglementare.

Burghele din pagina de internet a Consiliului Superior al Magistraturii a informațiilor cu conținut de caracter personal referitoare la concursuri urmează să se realizeze după împlinirea termenului de 1 an de la data validării concursului, în conformitate cu dispozițiile art. 135 din HCSM 1/2017 privind aprobarea Regulamentului de organizare și funcționare a Consiliului Superior al Magistraturii.

Buton **Înscriere** (marcat cu un dreptunghi roșu) și buton **Salvează datele**.

Pasul 7. La finalizarea introducerii informațiilor solicitate în cerere, apăsați pe butonul verde situat în partea dreaptă jos - Salvează cerere.



După salvarea cererii vă puteți întoarce în pagina principală unde aveți posibilitatea să încărcați documentele sau să modificați cererea, dacă doriți acest lucru.

Concursuri la care va puteți înscrie					
Denumire	Etapă	Data început etapă	Data sfârșit etapă	Acțiuni	
Admițere SNG sesiunea mai 2025	Înscriere	20.03.2025	10.04.2025	Transferați cerere Modifică cerere Încarcă documente Salvează cerere	

1 - 1 / total

Concursuri în desfășurare la care sunteți înscris						
Denumire	Etapă	Data înscriere	Data început etapă	Data sfârșit etapă	Cod candidat	Acțiuni
Previous Next						

0 - 0 / total

Pasul 8. Pentru a putea transmite cererea este necesar să încărcați documentele obligatorii (cele marcate cu roșu). Pentru aceasta apăsați pe butonul Încarcă documente.

Încărcare documente aferente cererii de înscriere la		
Tip document	Document	Acțiuni
1. Cererea de înscriere * (0/1)		Încarcă Ștersește Vizualizare
2. Act de identitate * (0/1)		Încarcă Ștersește Vizualizare
3. Diploma de licență + Foaie matricolă/Supliment la diplomă (pentru diplomă de licență obținută după 1995) * (0/4)		Încarcă Ștersește Vizualizare
4. Certificatul de cazier judiciar * (0/1)		Încarcă Ștersește Vizualizare
5. Cazier fiscal * (0/1)		Încarcă Ștersește Vizualizare
6. Adevărită medicală * (0/1)		Încarcă Ștersește Vizualizare
7. Dovada de plată a taxei de înscriere la concurs * (0/2)		Încarcă Ștersește Vizualizare
8. Certificatul de călătorie sau document doveditor pentru schimbarea numelui (0)		Încarcă Ștersește Vizualizare
9. Alte documente/cereri (0)		Încarcă Ștersește Vizualizare

1 - 9 / 9 total





Apăsați pe butonul **Încarcă** în dreptul unui document și alegeți documentul (format .PDF). La apăsare pe butonul **Încarcă**, în partea de sus a paginii, puteți alege documentul pe care doriți să-l încărcați prin apăsarea butonului **browse**.

După ce alegeți documentul dorit apăsați pe butonul Salvează.

File Name	Size
Test (1).pdf	28.89 kB

Drop files to attach, or [browse](#)

La apăsarea butonului Salvează așteptați până apare mesajul Documentul a fost salvat cu succes.

Incarca Cerere inscriere scanata

File Name	Size
x Test (1).pdf	28.89 kB

Drop files to attach, or [browse](#)

Documentul a fost salvat cu succes!

[Inapoi](#) [Salveaza](#)

Ok

Tip document	Document	Actiuni
1. Cererea inscrierea scanata * (0/1)		Incarca Stergere Incarca

După apăsarea butonului **Ok** veți observa că documentul încărcat a fost adăugat în lista de documente aferente formularului de înscriere.

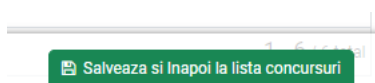
Incarcare documente aferente cererii de inscriere la

Tip document	Document	Actiuni
1. Cererea de inscriere * (1/1)	Test (1).pdf	Incarca Stergere Visualizare
2. Act de identitate * (0/1)		Incarca Stergere Visualizare
3. Diploma de licenta + Foile matricola/Supliment la diplomă (pentru diplomă de licență obținută după 1995) * (0/4)		Incarca Stergere Visualizare
4. Certificatul de cazier judiciar * (0/1)		Incarca Stergere Visualizare
5. Cazier facial * (0/1)		Incarca Stergere Visualizare
6. Adeverință medicală * (0/1)		Incarca Stergere Visualizare
7. Dovada de plata a taxei de inscriere la concurs * (0/2)		Incarca Stergere Visualizare
8. Certificatul de căsătorie sau document doveditor pentru schimbarea numelui (0)		Incarca Stergere Visualizare
9. Alte documente/cereri (0)		Incarca Stergere

[Salveaza si Inapoi la lista concursuri](#)

Pentru încărcarea tuturor documentelor necesare înscrierii la concurs, veți repeta acțiunile de la Pasul 8, pentru fiecare tip de document.

Pasul 9. După ce ați încărcat toate documentele solicitate, conform regulamentului de concurs, apăsați pe butonul **Salveaza si înapoi la lista concursuri** din partea dreaptă jos.



Pasul 10. Din pagina principală a candidatului, pentru a transmite cererea de înscriere la concurs, apăsați pe butonul **Transmitere cerere** și confirmați acțiunea prin apăsarea butonului **DA**.

Concursuri la care va puteti inscrie

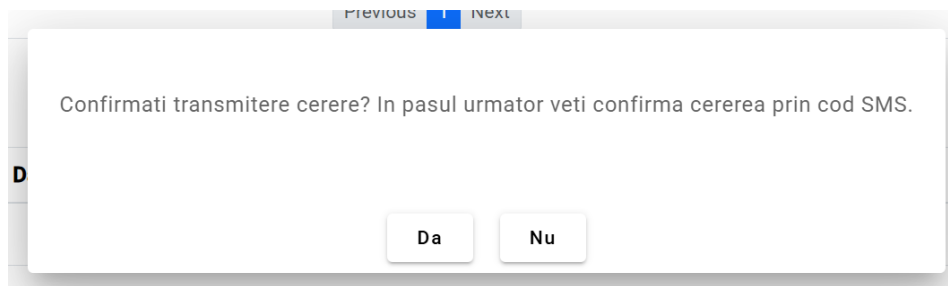
Denumire	Etapă	Data început etaps	Data sfârșit etaps	Actiuni
Admitere SNG sesiunea mai 2025	Inscriere	20.03.2025	10.04.2025	Transmitere cerere Incarcare cerere Incarcare documente Stergere cerere

Previous Next 1 - 1 / total

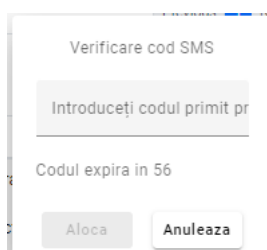
Concursuri in desfășurare la care sunteti inscrie

Denumire	Etapă	Data înscriere	Data început etaps	Data sfârșit etaps	Cod candidat	Actiuni
----------	-------	----------------	--------------------	--------------------	--------------	---------

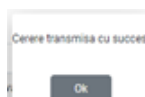
Previous Next 0 - 0 / total



Veți primi un cod prin SMS pe care-l introduceți în câmpul afișat. Atenție, codul transmis prin SMS expiră în 60 de secunde.



Sistemul vă confirmă transmiterea cererii prin afișarea mesajului Cerere transmisă cu succes!



Astfel cererea se va muta în zona de Concursuri în desfășurare la care sunteți înscris.

Până la expirarea perioadei de înscriere la concurs, aveți posibilitatea de a interveni asupra cererii în sensul modificării cererii sau a actualizării documentelor încărcate.

Dacă întâmpinați dificultăți în procesul de depunere a cererii, transmiteți un email la helpdesk@csm1909.ro